

elc



ESENCIAL VERANO



ely

COLECCIÓN MUJER

+ GUÍA DE TALLE

Pág. 4 a 13



COLECCIÓN HOMBRE

+ GUÍA DE TALLE

Pág. 14 a 19

MUJER



813



Remera en jersey 30/1, manga corta, escote redondo. 100% algodón.

- NEGRO
- CRUDO
- BEIGE
- VERDE OLIVA
- FRUTILLA
- MANGO
- GIRS MELANGE

TALLE	0	1	2	3	4	5	6
CURVA	1	1	2	2	2	1	1

714



Remera en modal, manga corta, escote redondo. 47% viscosa - 47% poliéster - 6% elastano.

- NEGRO
- BLANCO
- CAMEL
- CELESTE
- ROSA VIEJO
- HUMO MELANGE

TALLE	0	1	2	3	4	5	6
CURVA	1	1	2	2	2	1	1

814



Remera en jersey 30/1, manga corta, escote en V. 100% algodón.

- NEGRO
- BLANCO
- ARENA
- ROSA CLARO
- ÍNDIGO
- CORAL
- GRIS MELANGE

TALLE	0	1	2	3	4	5	6
CURVA	1	1	2	2	2	1	1

702



Remera en modal, manga corta, escote en V. 47% viscosa - 47% poliéster - 6% elastano.

- NEGRO
- BLANCO
- CORAL
- CAMEL
- LAGO
- GRIS MELANGE

TALLE	0	1	2	3	4	5	6
CURVA	1	1	2	2	2	1	1

797



Remera en jersey 30/1, manga corta, estampado en frente, escote redondo. 100% algodón.

- NEGRO
- BLANCO
- ARENA
- ROSA CLARO
- MANGO
- GRIS MELANGE

TALLE	0	1	2	3	4	5	6
CURVA	1	1	2	2	2	1	1

798



Remera en jersey 30/1, sin mangas, escote redondo. 100% algodón.

- NEGRO
- BEIGE
- BLANCO
- MANGO
- CORAL
- GRIS MELANGE

TALLE	0	1	2	3	4	5	6
CURVA	1	1	2	2	2	1	1

799



Remera en modal, sin mangas, escote redondo. 47% viscosa - 47% poliéster - 6% elastano.

- NEGRO
- BLANCO
- LILA
- CAMEL
- CORAL
- GRIS MELANGE

TALLE	0	1	2	3	4	5	6
CURVA	1	1	2	2	2	1	1

845



Remera en jersey 30/1, sin mangas, estampado en frente, escote redondo. 100% algodón.



TALLE	0	1	2	3	4	5	6
CURVA	1	1	2	2	2	1	1

847



Musculosa en morley.



TALLE	0	1	2	3	4	5	6
CURVA	1	1	2	2	2	1	1

846



Musculosa en modal, con ajuste en breteles. 47% viscosa - 47% poliéster - 6% elastano.



TALLE	0	1	2	3	4	5	6
CURVA	1	1	2	2	2	1	1

848



Calza ciclista en algodón con elastano. 95% algodón - 5% elastano.

- NEGRO
- GRIS OSCURO
- ÍNDIGO
- NEGRO MELANGE
- GRIS MELANGE

TALLE	0	1	2	3	4	5	6
CURVA	1	1	2	2	2	1	1

768



Calza pescadora en algodón con elastano. 95% algodón - 5% elastano.

- NEGRO
- GRIS OSCURO
- ÍNDIGO
- NEGRO MELANGE
- GRIS MELANGE

TALLE	0	1	2	3	4	5	6
CURVA	1	1	2	2	2	1	1



740



Campera en rústico, con capucha y bolsillos en frente.
50% algodón - 50% poliéster.



TALLE	0	1	2	3	4	5	6
CURVA	1	1	2	2	2	1	1



771



Pantalón babucha en rústico, con puños y bolsillos. 50% algodón - 50% poliéster.



TALLE	0	1	2	3	4	5	6
CURVA	1	1	2	2	2	1	1

849



Pantalón en rústico, corte recto con bolsillos. 50% algodón - 50% poliéster.

- NEGRO
- GRIS MEDIO
- ÍNDIGO
- VERDE OLIVA
- ARENA
- NUDE
- GRIS MELANGE

TALLE	0	1	2	3	4	5	6
CURVA	1	1	2	2	2	1	1

783

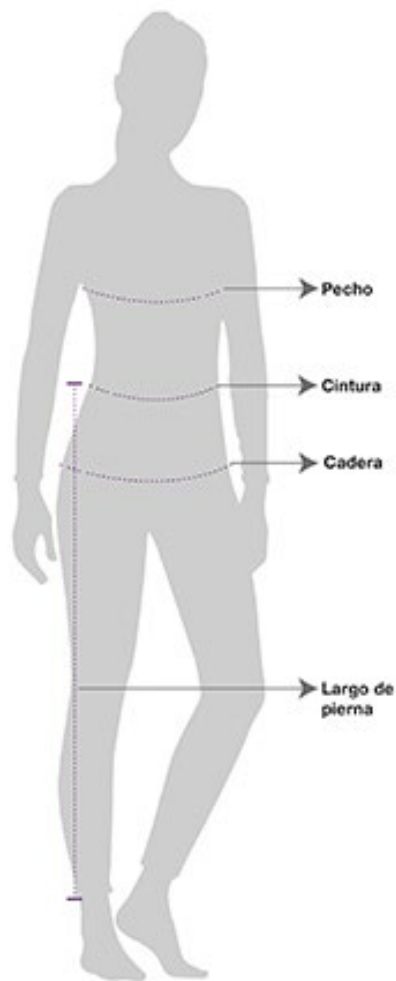


Short en rústico, corte recto con bolsillos. 50% algodón - 50% poliéster.

- NEGRO
- GRIS MEDIO
- ÍNDIGO
- VERDE OLIVA
- ARENA
- NUDE
- GRIS MELANGE

TALLE	0	1	2	3	4	5	6
CURVA	1	1	2	2	2	1	1





GUÍA DE TALLES TABLA MUJER

TALLES		40	42	44	46	48	50	52
		0	1	2	3	4	5	6
Contorno	Pecho	86	90	94	98	102	108	114
	Cintura	64	68	72	76	80	86	92
	Cadera	90	94	98	102	106	112	118
Largo Pierna		105	105	105	105	105	105	105

Expresado en cm. Los talles que marca la ley 12.665.











HOMBRE

500

906



Remera en jersey 24/1, manga corta, escote redondo. 100% algodón.

 NEGRO	 BLANCO	 TRIGO	 CELESTE MANGO
 GRIS CLARO	 GRIS OSCURO	 ROSA	 GRIS MELANGE







TALLE	S	M	L	XL	2XL	3XL	4XL	5XL	6XL	7XL
CURVA	1	1	2	2	1	1	2	2	1	1

509

900



Remera en jersey 24/1, manga corta, estampado en frente, escote redondo. 100% algodón.

 NEGRO	 BLANCO	 MANGO	 CELESTE MANGO
 GRIS OSCURO	 GRIS MELANGE		

TALLE	S	M	L	XL	2XL	3XL	4XL	5XL	6XL	7XL
CURVA	1	1	2	2	1	1	2	2	1	1



522



Remera en jersey 24/1, sin mangas, estampado en frente, escote redondo. 100% algodón.

- NEGRO
- BLANCO
- ÍNDIGO
- ARENA
- MILITAR
- GRIS MEDIO

TALLE	S	M	L	XL	2XL	3XL
CURVA	1	1	2	2	1	1

567

916



Pantalón babucha en rústico, con puños y bolsillos. 50% algodón - 50% poliéster.

- NEGRO
- MILITAR
- MARINO
- GRIS OSCURO
- HUMO MELANGE

TALLE	S	M	L	XL	2XL	3XL	4XL	5XL	6XL	7XL
CURVA	1	1	2	2	1	1	2	2	1	1

587



Remera en jersey 24/1, sin mangas, escote redondo. 100% algodón.

- NEGRO
- BLANCO
- MILITAR
- ÍNDIGO
- GRIS MEDIO
- GRIS MELANGE

TALLE	S	M	L	XL	2XL	3XL
CURVA	1	1	2	2	1	1

537

909



Campera en rústico, con capucha y bolsillos en frente.
50% algodón - 50% poliéster.

- NEGRO
- MILITAR
- MARINO
- GRIS OSCURO
- HUMO MELANGE

TALLE	S	M	L	XL	2XL	3XL	4XL	5XL	6XL	7XL
CURVA	1	1	2	2	1	1	2	2	1	1



569

910



Pantalón en rústico, corte recto con bolsillos. 50% algodón - 50% poliéster.

- NEGRO
- ÍNDIGO POP
- MILITAR
- GRIS OSCURO
- MARINO
- HUMO MELANGE

TALLE	S	M	L	XL	2XL	3XL	4XL	5XL	6XL	7XL
CURVA	1	1	2	2	1	1	2	2	1	1

588



Buzo canguro en rústico, con capucha y bolsillo en frente. 50% algodón - 50 % poliéster.

- NEGRO
- MILITAR
- MARINO
- GRIS OSCURO
- HUMO MELANGE

TALLE	S	M	L	XL	2XL	3XL
CURVA	1	1	2	2	1	1



Bermuda en rústico. 50% algodón - 50% poliéster.

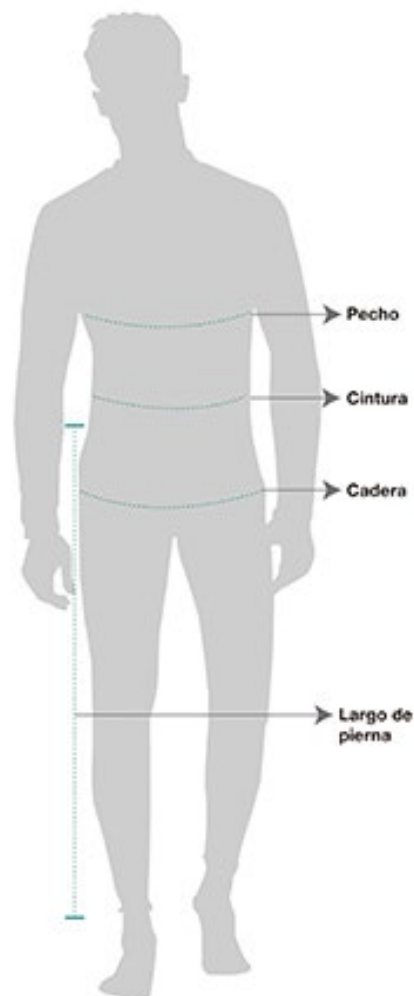
- NEGRO
- MARINO
- ÍNDIGO POP
- NEGRO MELANGE
- MILITAR
- GRIS OSCURO
- MARBLE
- HUMO MELANGE

TALLE	S	M	L	XL	2XL	3XL	4XL	5XL	6XL	7XL
CURVA	1	1	2	2	1	1	2	2	1	1

580

911





GUÍA DE TALLES TABLA HOMBRE

TALLES		42	44	46	48	50	52
		S	M	L	XL	2X	3X
Contorno	Pecho	88	92	96	100	106	112
	Cintura	76	80	84	88	94	100
	Cadera	92	96	100	104	110	116
Largo Pierna		106	106	106	106	106	106

Expresado en cm. Los talles que marca la ley 12.665.

ely.



¡Seguinos en
nuestras redes!

 elypaginaoficial

 elypaginaoficial

 elypaginaoficial

Ely | Viste tu vida

www.ely.com.ar

ely

ely

www.ely.com.ar



[elypaginaoficial](#)